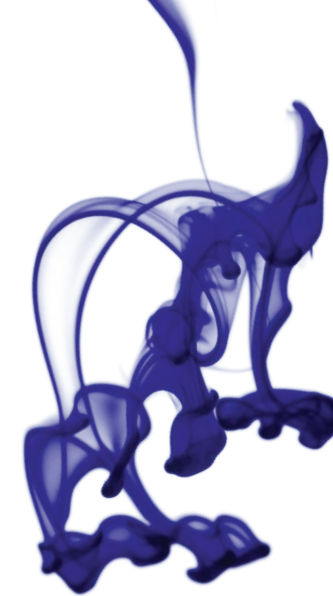


Instillasjonssett til intravesikal bruk

Blandingsinstruksjon



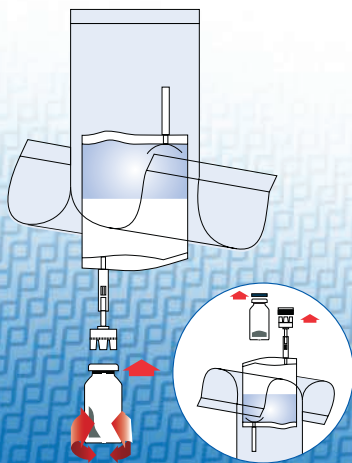
BCG-medac og Mitomycin medac



BC CARE
by medac

Instruksjonsfilm om blanding finnes på vår hjemmeside www.medac.no

Blandingsinstruksjon



①

Riv opp den beskyttende posen, men ikke fjern den helt! Dette vil beskytte tuppen av instillasjonssystemet mot kontaminasjon til like før det skal brukes.

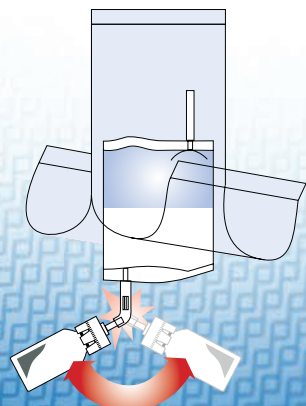
②

Ta hettene av hetteglasset og instillasjonssystemet. Legg frem en avfallspose.

③

Trykk hetteglasset med toppen opp godt fast på adapteren på instillasjonssystemet.

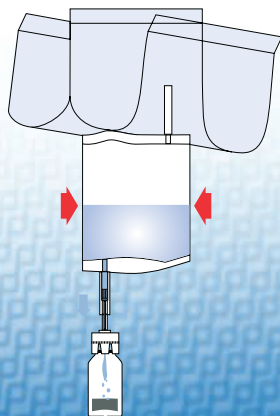
Drei hetteglasset 3–4 ganger i begge retninger.



④

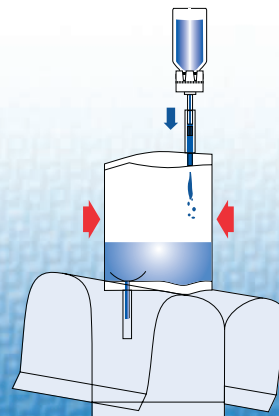
Brekk mekanismen i røret på adapteren åpen ved gjentatt bøyning i begge retninger. Dette etablerer en kobling.

Hold i røret, ikke i hetteglasset, under denne prosessen!



⑤

Pump væsken inn i hetteglasset. Bland.

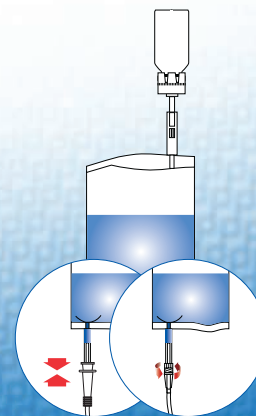


⑥

Snu det kombinerte systemet opp ned, pump inn luft med hetteglasset øverst.

Trekk rekonstituert oppløsning inn i instillasjonssystemet.

Hetteglasset skal ikke tas av.



⑦

Hold instillasjonssystemet vertikalt og ta den beskyttende posen helt av.

Kateteradapteren kobles til kateteret. Brekk lukkeme-kanismen i røret åpen ved bøyning i begge retninger og instiller legemidlet.

Fri kateteret på slutten av instillasjonen ved å presse luft gjennom det. La væskeposen være sammentrykt, og plasser den i avfallsposen sammen med kateteret.

Ikke anvendt legemiddel samt avfall bør destrueres i overensstemmelse med lokale krav.

For ytterligere produktinformasjon: www.felleskatalogen.no / www.legemiddelverket.no

Medac
Malmöhusvägen 1
SE-211 18 Malmö
Tel: +46 340 - 64 54 70
E-post: info@medac.no
www.medac.no

medac